



RC4607

03| Сверление

| Дрели

- Сверла 6,5 мм
- Сверла 10 мм
- Сверла 13 мм

| Аксессуары

- Патроны с ключом
- Патроны без ключа

01

02

03

04

05

06

07

08

09

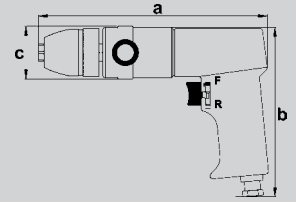
10

11

12

13

14



Модель Артикул №
RC4105 8951073001

Модель		RC4105
Диам. сверла		1-6,5
Мощность		180 Вт
Скорость вращения		3000 об/мин
Вес		0,58 кг
Внутренний диаметр шланга		6-9 мм
Размеры ахбхс		165x160x38 мм
Расход воздуха		330 л/мин
Расход воздуха		440 л/мин
Подключение воздуха		1/4" IG
Уровень шума		71,3 дБ(А)
Вибрация		3,24 м/с ²

Модель Артикул №
RC4100 8951073000

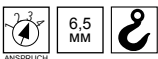
Модель		RC4100
Диам. сверла		1-10
Мощность		500 Вт
Скорость вращения		2200 об/мин
Вес		0,95 кг
Внутренний диаметр шланга		8 мм
Размеры ахбхс		193x132x42 мм
Расход воздуха		350 л/мин
Расход воздуха		470 л/мин
Подключение воздуха		1/4" IG
Уровень шума		86,7 дБ(А)
Вибрация		3,19 м/с ²

Модель Артикул №
RC4107 8951073011

Модель		RC4107
Диам. сверла		1-10
Мощность		380 Вт
Скорость вращения		2200 об/мин
Вес		0,93 кг
Внутренний диаметр шланга		8 мм
Размеры ахбхс		220x100x50 мм
Расход воздуха		480 л/мин
Расход воздуха		650 л/мин
Подключение воздуха		1/4" IG
Уровень шума		81,3 дБ(А)
Вибрация		3,06 м/с ²



Переключатель
обратного хода
Композитный



- эргономичная и легкая дрель
- патрон с ключом 6,5 мм
- изолирующая композитная ручка с резиновой рукояткой
- точная регулировка скорости
- хорошо подходит для работы с балансиром/шлангом балансиров благодаря 3 точкам подключения подачи сжатого воздуха



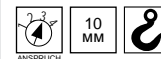
Только прямой ход



- удобная дрель, компактная
- имеет быстрозажимной патрон RÖHM® диаметром до 10 мм (3/8")

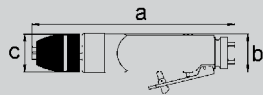


Переключатель
обратного хода
Композитный



- эргономичный и легкий инструмент с противоскользящими резиновыми накладками
- точная регулировка скорости для плавного пуска
- с пониженным уровнем шума
- хорошо подходит для работы с балансиром/шлангом балансиров, благодаря 3 точкам подключения подачи сжатого воздуха.
- имеет высококачественный патрон без ключа RÖHM®





Модель Артикул №
RC4500 8951073021

Модель Артикул №
RC4600 8951073040

Модель Артикул №
RC4607 8951073090

Модель		RC4500
Диам. сверла		1-10
Мощность		500 Вт
Скорость вращения		2000 об/мин
Вес		1,15 кг
Внутренний диаметр шланга	внутренний	8 мм
Размеры ахбхс		192x152x42 мм
Расход воздуха	средн.	460 л/мин
Расход воздуха	непрер.	620 л/мин
Подключение воздуха		1/4" IG
Уровень шума		92,7 дБ(А)
Вибрация		3,16 м/с ²

Модель		RC4600
Диам. сверла		1-10
Мощность		500 Вт
Скорость вращения		2000 об/мин
Вес		1,0 кг
Внутренний диаметр шланга	внутренний	8 мм
Размеры ахбхс		225x40x42 мм
Расход воздуха	средн.	380 л/мин
Расход воздуха	непрер.	510 л/мин
Подключение воздуха		1/4" IG
Уровень шума		81,3 дБ(А)
Вибрация		3,37 м/с ²

Модель		RC4607
Диам. сверла		1-10
Мощность		500 Вт
Скорость вращения		2000 об/мин
Вес		1,0 кг
Внутренний диаметр шланга	внутренний	8 мм
Размеры ахбхс		225x40x42 мм
Расход воздуха	средн.	380 л/мин
Расход воздуха	непрер.	510 л/мин
Подключение воздуха		1/4" IG
Уровень шума		81,3 дБ(А)
Вибрация		3,37 м/с ²



Переключатель обратного хода



- компактный инструмент с переключателем прямого/обратного хода на ручке
- быстрозажимный патрон RÖHM® диаметром до 10 мм (3/8").



Задний выпуск



- высококачественная дрель с двойным передним подшипником
- 3-ступенчатый планетарный редуктор
- выход воздуха через ручку с глушителем
- быстрозажимный патрон RÖHM® диаметром до 10 мм (3/8") - без ключа

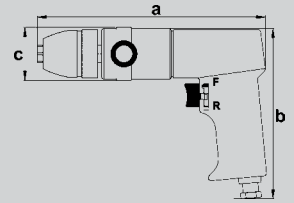


Композитный



- высококачественная дрель с двойным передним подшипником
- 3-ступенчатый планетарный редуктор
- выход воздуха через ручку с глушителем
- быстрозажимный патрон RÖHM® диаметром до 10 мм (3/8") - без ключа
- холодоизоляционная композитная ручка

01
02
03
04
05
06
07
08
09
10
11
12
13
14



Модель Артикул №
RC4650 8951073050

Модель	RC4650
Диам. сверла	1-10
Мощность	500 Вт
Скорость вращения	1500 об/мин
Вес	1,1 кг
Внутренний диаметр шланга	8 мм
Размеры ахвхс	210x42x84 мм
Расход воздуха	330 л/мин
Расход воздуха	450 л/мин
Подключение воздуха	1/4" IG
Уровень шума	89,9 дБ(А)
Вибрация	3,14 м/с ²



Переключатель обратного хода



- узкий инструмент высотой 84 мм
- имеет патрон с ключом RÖHM® диаметром до 10 мм (3/8")

Модель Артикул №
RC4400 8951073030

Модель	RC4400
Диам. сверла	1,5-13
Мощность	500 Вт
Скорость вращения	500 об/мин
Вес	1,65 кг
Внутренний диаметр шланга	8 мм
Размеры ахвхс	235x147x44 мм
Расход воздуха	400 л/мин
Расход воздуха	530 л/мин
Подключение воздуха	1/4" IG
Уровень шума	82,3 дБ(А)
Вибрация	4,51 м/с ²



Только прямой ход



- мощная дрель диаметром 13 мм (1/2")
- двойной планетарный редуктор с низкой скоростью вращения
- предназначена для универсальных применений
- имеет качественный RÖHM® - быстросажимный патрон без ключа
- съемная боковая рукоятка

Модель Артикул №
RC4550 8951073031

Модель	RC4500
Диам. сверла	1,5-13
Мощность	500 Вт
Скорость вращения	800 об/мин
Вес	1,4 кг
Внутренний диаметр шланга	8 мм
Размеры ахвхс	220x150x42 мм
Расход воздуха	430 л/мин
Расход воздуха	585 л/мин
Подключение воздуха	1/4" IG
Уровень шума	91,9 дБ(А)
Вибрация	4,51 м/с ²



Переключатель обратного хода



- реверсивная дрель диаметром 13 мм (1/2")
- двойной 3-ступенчатый планетарный редуктор
- двойной передний редуктор для тяжелых режимов
- имеет прецизионный RÖHM® - быстросажимный патрон без ключа
- съемная боковая рукоятка

Мощность и точность

Отвод отработанного воздуха с возможностью подключения шумопоглощающего шланга

Регулятор мощности

Патрон диаметром 10 мм RÖHM® без ключа

RC4607



Рычаг быстрого выключения

Композитный корпус с изолирующей резиновой ручкой

Сверильный патрон с регулировкой точности

Быстрозажимной патрон с ключом и без ключа производства RÖHM®



Патрон с ключом
6,5 - 13 мм
до 6,5 мм
до 10 мм
до 13 мм

8951011473
8951011451
8951011452

патрон без ключа
до 10 мм
до 13 мм

8951011458
8951011459

Балансиры

Для создания эргономичного и эффективного рабочего места прямые дрели часто нуждаются в применении балансированных шлангов с прямыми концами или со шланговыми балансирами.

